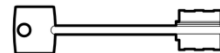
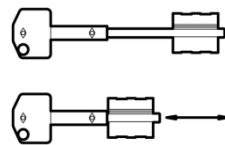
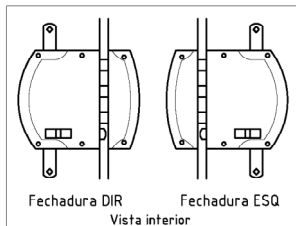
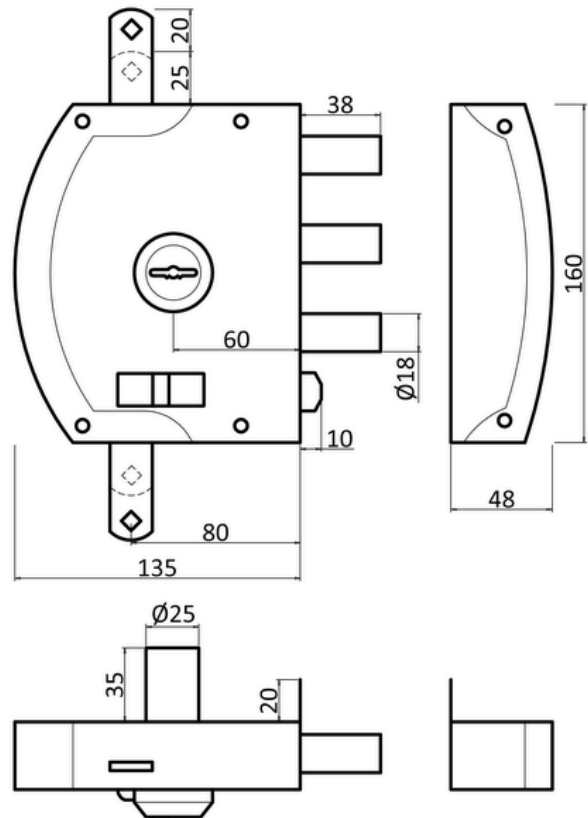


**CARACTERÍSTICAS:**

- Fechadura de alta segurança de sobrepor;
- Design exclusivo e registado no INPI n.1905;
- Sistema anti-gazua, inviolável por gazua ou chave falsa;
- Chapa anti-broca, em aço tratado que impede a perfuração com broca normal;
- Tranca a porta em 3 pontos;
- Aplicação com jogo de fechos TL;
- Para portas de espessura de 20 a 40mm;
- Difere para porta direita e porta esquerda;
- A fechadura é fixada à porta em 7 pontos;
- Medida única;
- Três chaves telescópicas em latão niquelado que movimentam a língua com 4 voltas;
- Uma chave de serviço que movimenta a língua só com duas voltas, pelo exterior.


**ACABAMENTOS:**

| MATÉRIA PRIMA / ACABAMENTOS | <b>INOXM</b><br>Inox mate | <b>MCR</b><br>Metais cromados | <b>MPO</b><br>Metais polidos        | <b>MOXB</b><br>Metais oxidados bronze | <b>MOX</b><br>Metais oxidados preto | <b>P/Preto</b><br>Metais cromados | <b>P/Branco</b><br>Metais cromados | <b>LNM</b><br>Latão niquelado mate | <b>LCR</b><br>Latão cromado | <b>LPO</b><br>Latão polido |                             |
|-----------------------------|---------------------------|-------------------------------|-------------------------------------|---------------------------------------|-------------------------------------|-----------------------------------|------------------------------------|------------------------------------|-----------------------------|----------------------------|-----------------------------|
| Caixa, Coberta, Chapa testa | Inox AISI 304 Escovado    | Aço pintado Castanho epoxy    |                                     |                                       |                                     |                                   | Aço pintado Preto epoxy            | Aço pintado Branco epoxy           | Latão Niquelado mate        | Latão Cromado              | Latão Polido (verniz epoxy) |
| Travessões                  | Latão Cromado             |                               |                                     |                                       |                                     |                                   |                                    |                                    |                             |                            |                             |
| Língua, Trinco              | Inox AISI 303             | Aço Cromado                   |                                     |                                       |                                     |                                   |                                    |                                    |                             |                            |                             |
| Espelho                     | Inox AISI 430             | Latão Polido (verniz epoxy)   | Latão Oxidado bronze (verniz epoxy) | Latão pintado Preto epoxy             | Inox AISI 430                       |                                   |                                    |                                    |                             |                            |                             |
| Roseta, Puxador             | Latão Cromado             |                               |                                     |                                       | Latão Cromado                       |                                   |                                    |                                    |                             |                            |                             |
| Guia chave                  | Nylon Castanho            |                               |                                     |                                       |                                     |                                   | Nylon Branco                       |                                    |                             |                            |                             |

**CLASSIFICAÇÃO:** EN 12209:2003 2 F 7 0 0 A 5 J F 0 B